

Τα ελληνικά
Πανεπιστήμια, ΤΕΙ και
άλλες εκπαιδευτικές
δομές στις διεθνείς
λίστες ταξινόμησης
(ranking)

(Ιανουάριος 2014)

Σειρά μελέτες

Σειρά τεχνικές
εκθέσεις/μελέτες, αρ.11
ISSN 2459-3508

Πίνακας περιεχομένων

Πρόλογος	3
Μέρος Πρώτο	5
Τα ελληνικά πανεπιστήμια, ΤΕΙ και άλλες εκπαιδευτικές δομές στο webometrics	5
1.1. Εισαγωγή.....	5
1.2. Η συνολική εικόνα σε παγκόσμιο επίπεδο	5
1.3. Η συνολική εικόνα της Ελλάδας.....	6
1.3.1. Τα ελληνικά δημόσια πανεπιστήμια.....	11
1.3.2. Τα ελληνικά δημόσια ΤΕΙ	13
1.3.3. Οι ιδιωτικές εκπαιδευτικές δομές	14
Μέρος Δεύτερο	15
Γεωγραφικές τοποθετήσεις και συγκρίσεις.....	15
2.1. Εισαγωγή.....	15
2.2. Μια ανάλυση με βάση την Ευρώπη.....	15
Παράρτημα 1	18
Παράρτημα 2	23

Πρόλογος

Η παρακολούθηση των μετρήσεων του webometrics (<http://www.webometrics.info/>) από το Διαπανεπιστημιακό Δίκτυο HepNet (<http://hepnet.upatras.gr>) έχει γίνει πια μια παράδοση. Έχουμε εξηγήσει σε προγενέστερες Εκθέσεις (1, 3, 9) το γιατί επιλέξαμε να παρακολουθούμε αυτή τη διεθνή ταξινόμηση καθώς και τη θέση μας για τις διεθνείς ταξινομήσεις εν γένει.

Από τις προηγούμενες εκθέσεις έχουμε ήδη διαπιστώσει:

Α) το εφήμερο της ταξινόμησης και της συνεχούς διαφοροποίησης των κριτηρίων (σε όλες τις δημοσκοπήσεις) γεγονός που από μόνο του αποδεικνύει των πειραματικό χαρακτήρα τους και την αποδοχή των προβλημάτων στα χρησιμοποιούμενα κριτήρια.

Β) ως απόρροια του προηγουμένου, η διαχρονική σύγκριση έχει ενδεικτικό και μόνο χαρακτήρα στο βαθμό που η κάθε μέτρηση βασίζεται σε διαφορετικά κριτήρια.

Γ) το προβληματικό χαρακτήρα της σύγκρισης ανομοιογενών ιδρυμάτων (πχ η σύγκριση της Ανωτάτης Σχολής Καλών Τεχνών με το Πάντειο Πανεπιστήμιο τι περιμένουμε να μας δώσει; Ή το ότι το ΑΠΘ είναι προφανώς σε πολύ καλύτερη θέση στην ταξινομητική λίστα από την ΑΣΚΤ των δύο Τμημάτων τι ακριβώς μας λέει; Ή στο διεθνή χώρο ότι ένα πανεπιστήμιο στη Γερμανία είναι σε καλύτερη θέση από το αντίστοιχο στο Τουβαλού τι ακριβώς δείχνει;).

Δ) τη πριμοδότηση των μεγάλων και πολυπληθών ιδρυμάτων

Ε) τη πριμοδότηση της αγγλικής γλώσσας, η οποία παίζει καταλυτικό ρόλο (στοιχείο προβληματικό ειδικά στις Κοινωνικές και Ανθρωπιστικές Επιστήμες).

Στ) ότι από τις αναλύσεις μας φάνηκε η ισχυρή συσχέτιση της θέσης των ανωτάτων ιδρυμάτων στην ταξινομητική λίστα και του ΑΕΠ της χώρας τους (δες Έκθεση 1, 3, 9). Με βάση αυτή τη συσχέτιση, μπορεί κανείς να διαπιστώσει ότι τα ελληνικά δημόσια πανεπιστήμια πετυχαίνουν καλύτερα από τη θέση της χώρας στο διεθνή χώρο με βάση το ΑΕΠ της. Συνεπώς, πρώτιστο πρόβλημα των ελληνικών δημόσιων πανεπιστημίων είναι το ευρύτερο πολιτικο-οικονομικό πλαίσιο λειτουργίας τους, στο βαθμό που οι επιδόσεις των ιδρυμάτων είναι εμφανώς καλύτερες από εκείνες της οικονομίας και της αγοράς εργασίας της χώρας.

Ζ) ότι υφίσταται μια διεθνή τάση για τη μετατροπή των εθνικών συστημάτων ανώτατης εκπαίδευσης σε μεμονωμένες ανταγωνιστικές δομές εκπαίδευσης με αποτέλεσμα τη διεύρυνση του χάσματος μεταξύ των καλύτερων και των λιγότερο καλών ιδρυμάτων, με βασικό όχημα το λόγο και τις πολιτικές περί «αριστείας».

Η) παρόλα αυτά, οι χώρες με πρωτογενή εκπαιδευτική πολιτική προσαρμόζουν τις πολιτικές τους ανάλογα με τα ιδιαίτερα συμφέροντά τους. Ενδιαφέρον παράδειγμα φαίνεται να είναι το Ηνωμένο Βασίλειο που έχοντας αποδεσμεύσει την προσφορά ανώτατης εκπαίδευσης από τις ανάγκες της αγοράς εργασίας έχει καταφέρει να μετατρέψει την ανώτατη εκπαίδευσή του σε μια μεγάλη εθνική εξαγωγική βιομηχανία που βασίζεται στη συνολική εικόνα του «συστήματος» ως ποιοτικού. Πρόκειται ίσως για το καλύτερο παράδειγμα ακραίου και ακομπλεξάριστου νεο-φιλελευθερισμού που παράγει απτά εθνικά πλεονεκτήματα σε μια παγκοσμιοποιημένη πολιτική.

Με βάση τα προηγούμενα, δεν θα επαναλάβουμε ότι ήδη ξέρουμε. Στη παρούσα Έκθεση θα προσπαθήσουμε αφενός να παρουσιάσουμε τα νέα στοιχεία για την ελληνική ανώτατη εκπαίδευση αφετέρου να προτείνουμε ένα άλλο τύπο ανάλυσης με βάση το γεωγραφικό προσδιορισμό της χώρας σε ευρύτερους και στενότερους κύκλους στο χώρο της Ευρώπης.

Επίσης, επειδή πλέον το webometrics είναι αρκούντως γνωστό δεν θα το παρουσιάσουμε αναλυτικά. Όμως, στο παράρτημα 1, υπάρχουν όλες οι απαραίτητες πληροφορίες για αυτό.

Μέρος Πρώτο

Τα ελληνικά πανεπιστήμια, ΤΕΙ και άλλες εκπαιδευτικές δομές στο webometrics

1.1. Εισαγωγή

Σύμφωνα με την τελευταία μέτρηση στο webometrics η Ελλάδα εμφανίζεται με 79 ιδρύματα (ένα λιγότερο από τη μέτρηση του Ιουλίου του 2013).

Το σύνολο αποτελείται από τα ιδρύματα ανώτατης εκπαίδευσης, Πανεπιστήμια και ΤΕΙ (υπό τη μορφή που είχαν κυρίως πριν την ανασυγκρότησή τους με το σχέδιο ΑΘΗΝΑ). Επίσης στη λίστα υπάρχει σειρά από ιδιωτικές δομές που θεωρούνται ιδρύματα ανώτατης εκπαίδευσης. Επιπλέον, υπάρχουν δύο στρατιωτικές Σχολές και δύο ανώτερα Ωδεία. Τέλος υπάρχει ως ανεξάρτητη δομή ένα τμήμα από την Ιατρική Σχολή του Πανεπιστημίου Αθηνών που από ό,τι φαίνεται έχει ανεξάρτητο web domain (δες τις notes (1,2,3,4) στο τέλος του παραρτήματος 1 με τις κακές πρακτικές).

1.2. Η συνολική εικόνα σε παγκόσμιο επίπεδο

Η συνολική εικόνα του αριθμού των ιδρυμάτων ανά Ήπειρο παρουσιάζεται στο πίνακα 1. Συνολικά το webometrics καταγράφει 22.305 ιδρύματα και δομές. Η Ασία εμφανίζεται με τα περισσότερα ιδρύματα και δομές (7.508) και η Ωκεανία με τα λιγότερα (178). Η Ευρώπη βρίσκεται στη δεύτερη θέση με 5.856.

Συνεπώς, στη συνέχεια, τα ελληνικά ιδρύματα ανώτατης εκπαίδευσης και οι λοιπές εκπαιδευτικές δομές που εμφανίζονται θα πρέπει να κριθούν ως προς αυτό το συγκεκριμένο συγκεντρωτικό αριθμό.

Πίνακας 1: Συνολικός παγκόσμιος αριθμός Ιδρυμάτων και Δομών	
Ήπειρος	Αριθμός Ιδρυμάτων/Δομών
Βόρεια Αμερική	3.633
Ασία	7.508
Αφρική	3.633
Ευρώπη	5.856
Λατινική Αμερική	3.804
Ωκεανία	178
Σύνολο	22.304

1.3. Η συνολική εικόνα της Ελλάδας

Ο πίνακας 1 παρουσιάζει τη συνολική εικόνα της ελληνικής πραγματικότητας με την εθνική ταξινόμηση, την παγκόσμια ταξινόμηση καθώς και την ταξινόμηση ανά κριτήριο (Presence, Impact, Openness, Excellence).

Με βάση τα στοιχεία του πίνακα 2, μπορεί κανείς να υποστηρίξει ότι υπάρχει μια πρώτη ισχυρή διαφοροποίηση. Από τη μια, τα δημόσια ιδρύματα, Πανεπιστήμια και ΤΕΙ, που βρίσκονται στο πρώτο μισό του πίνακα, κι από την άλλη, οι ιδιωτικές δομές που βρίσκονται στο δεύτερο μισό με εξαιρετικά χαμηλές επιδώσεις.

Πίνακας 2: Το σύνολο της ελληνικής ταξινόμησης (γενάρης 2014)						
ranking	World Rank	University	Presence Rank	Impact Rank	Openness Rank	Excellence Rank
1	204	Aristotle University of Thessaloniki	121	382	89	294
2	275	National and Kapodistrian University of Athens	405	388	477	203
3	319	National Technical University of Athens	629	340	270	440

4	569	University of Crete	333	1161	456	511
5	673	University of Patras	982	1257	608	473
6	791	University of Ioannina	727	1628	1168	480
7	931	University of the Aegean	1586	1228	951	1139
8	958	University of Piraeus	1151	1082	1278	1411
9	971	Demokritos University of Thrace	970	1841	876	934
10	1212	University of Thessaly	1908	2475	1128	832
11	1326	Athens University of Economics and Business	1232	2291	1351	1402
12	1428	Technical University of Crete	2753	2363	2085	981
13	1558	University of Macedonia	1045	2609	1516	1921
14	1840	Harokopio University of Athens	4103	3203	2516	1288
15	1968	Technological Education Institute of Thessaloniki	1155	1176	1424	5155
16	2164	Technological Education Institute of Messolonghi	3556	544	5104	5155
17	2206	Agricultural University of Athens	6773	4511	1979	1166
18	2234	Technological Education Institute of Piraeus	2199	3674	2815	2320
19	2297	Technological Education Institute of Epirus	3491	1061	2060	5155
20	2409	Hellenic Open University	2766	3439	3630	2488
21	2439	Technological Education Institute of Crete	2005	1808	1541	5155

22	2686	Technological Education Institute of Larissa	2636	4357	2353	2890
23	2689	University of Peloponnese	3741	6048	2428	1655
24	2869	University of Western Macedonia	2626	6139	3758	1867
25	3284	Technological Education Institute of Athens	2400	4271	1652	4491
26	3827	Ionian University	6749	4831	2784	3548
27	3870	Panteion University of Political and Social Sciences	845	4416	5238	5155
28	4950	Technological Education Institute of Serres	1838	6965	2560	5155
29	5028	Technological Education Institute of Lamia	7418	4373	3915	5155
30	5354	Technological Education Institute of Patras	4069	7155	1660	5155
31	5631	Technological Education Institute of Kavala	4056	6235	4488	5155
32	5631	American School of Classical Studies at Athens	8160	4796	4912	5155
33	5986	(1) Athens Information Technology	11439	7865	8998	2269
34	6134	(1) American College of Greece	10016	6445	7318	3714
35	6553	International Hellenic University	4028	7649	5195	5155
36	6666	Athens School of Fine Arts	3450	6499	10143	5155
37	7271	Technological Education Institute of Kalamata	3833	8253	7548	5155
38	7700	CITY College International Faculty of the University of Sheffield	7015	8285	6349	5155

39	7901	Alba Graduate Business School	11523	6677	7249	5155
40	7931	University of Central Greece	11586	6318	8467	5155
41	8157	American Farm School Thessaloniki	7252	9142	6035	5155
42	8197	Technological Educational Institution of the Ionian Islands	6048	9516	6455	5155
43	8201	American College of Thessaloniki	2620	10103	9054	5155
44	8364	Technological Education Institute of Chalkida	12480	8278	4167	5155
45	8988	Hellenic Army Academy	12654	10324	9954	3412
46	9541	School of Pedagogical and Technological Education	11612	9691	7011	5155
47	10133	New York College	4489	10735	14345	5155
48	11199	Independent Science & Technology Studies	10354	13147	7058	5155
49	11354	Mediterranean College	13971	10083	12555	5155
50	12365	City University Athens	14345	10468	15218	5155
51	12396	Hellenic Naval Academy	16944	13053	12593	3898
52	12867	Technological Education Institute of Western Macedonia (TEI Kozani)	11496	14591	9799	5155
53	13145	AKMI Metropolitan College	8403	14242	14946	5155
54	13915	Athens School of Management	5837	17164	12593	5155
55	14045	College Year in Athens	14935	11678	17533	5155
56	14107	ICBS Business School	15150	14513	12346	5155

57	14122	Vakalo Art & Design College	7992	14492	17621	5155
58	14132	Hellenic American Education Center	8863	15062	16237	5155
59	14331	State Conservatory of Thessaloniki	6805	16704	14772	5155
60	15067	Bca Business Studies	13962	13784	17621	5155
61	15153	Alpine Center for Hotel and Tourism Management Studies	16547	11277	19605	5155
62	15212	Hellenic American University	14436	16619	11769	5155
63	15476	British Hellenic College	13984	16159	14855	5155
64	16211	Akto Art & Design	15070	12638	20707	5155
65	16588	Aegean Omiros College	16871	15062	18218	5155
66	17158	(3) National and Kapodistrian University of Athens Medical School	11704	16288	20053	5155
67	18226	AAS College Applied Arts Studies	16091	16769	20053	5155
68	18381	DEI College	17762	16556	20053	5155
69	18488	American University of Athens	17147	18532	17621	5155
70	18923	Institution d'Etudes Francophones	17921	19640	15846	5155
71	19433	Attico College	14789	19389	19605	5155
72	19483	Conservatoire of Northern Greece	21152	18473	17876	5155
73	19901	Athinaiki Ekpaideftiki Etairia Rene Descartes College CNAM	19036	19738	18361	5155
74	20394	Greek Bible College	16607	20919	17621	5155
75	20718	European College for Tourism Studies Corfu	19054	20853	18361	5155
76	20812	College of Professional	14902	21332	20053	5155

		Journalism				
77	21217	Athenian College	21696	20113	19605	5155
78	21310	Didacta Educational Group	21767	19556	20707	5155
79	21360	MBS College College of Crete Heraklion	19573	20919	20707	5155

Πιο αναλυτικά, στις 14 πρώτες θέσεις στην ελληνική κατάταξη βρίσκονται δημόσια πανεπιστήμια, ενώ στις 31 πρώτες θέσεις βρίσκονται δημόσια πανεπιστήμια και ΤΕΙ.

Ας σημειωθεί, ότι με βάση τα επιμέρους κριτήρια μπορεί το κάθε ίδρυμα που ενδιαφέρεται να αναπτύξει στρατηγική βελτίωσης της θέσης του. Για παράδειγμα το Πανεπιστήμιο Αθηνών χάνει σημαντικές θέσεις λόγω της ύπαρξης στην 66 θέση ενός ανεξάρτητου domain της Ιατρικής του Σχολής (δες και «κακές πρακτικές», παράρτημα 1). Από την άλλη, Πανεπιστήμια όπως το Κρήτης και Πατρών χάνουν σημαντικές θέσεις λόγω της χαμηλής τοποθέτησής τους στο κριτήριο Impact (δες παράρτημα 1) τη στιγμή που το «σκληρό» ακαδημαϊκό κριτήριο “excellence” είναι 2 και 3 φορές αντίστοιχα καλύτερο.

1.3.1. Τα ελληνικά δημόσια πανεπιστήμια

Ο Πίνακας 3 δίνει μια διαχρονική εικόνα της τοποθέτησης των ελληνικών δημόσιων πανεπιστημίων στην ταξινόμηση του webometrics. Βέβαια υπενθυμίζεται εδώ ότι η διαχρονική εικόνα είναι ενδεικτική στο βαθμό που σε βάθος τριετίας τα κριτήρια μεταβλήθηκαν χρόνο το χρόνο.

Με βάση τα στοιχεία του πίνακα 3:

Α) το Πανεπιστήμιο Θεσσαλονίκης βρίσκεται στο καλύτερο 1% του κόσμου.

Β) δύο άλλα πανεπιστήμια (ΕΚΠΑ και ΕΜΠ) βρίσκονται στο καλύτερο 1-3% του κόσμου (ας σημειωθεί ότι ένα ακόμα πανεπιστήμιο, εκείνο της Πάτρας, χάνει για λίγο αυτή την κατηγορία καθώς βρίσκεται στο 3,02%).

Γ) πέντε πανεπιστήμια (Πάτρας, Ιωαννίνων, Αιγαίου, Πειραιά και Δημοκρίτειο) βρίσκονται στο 3-5% της παγκόσμιας κατάταξης.

Δ) έξι πανεπιστήμια (Θεσσαλίας, ΟΠΑ, Πολυτεχνείο Κρήτης, Μακεδονίας, Χαροκόπειο και Γεωπονικό) βρίσκονται στο 5-10% του κόσμου.

Συνεπώς, 14 από τα 23 ελληνικά δημόσια πανεπιστήμια της χώρας βρίσκονται στο καλύτερο 10% του κόσμου. Μάλιστα, με εξαίρεση το Πανεπιστήμιο Στερεάς Ελλάδας που καταργήθηκε, τα υπόλοιπα βρίσκονται έως το καλύτερο 1/3 της παγκόσμιας κατάταξης.

Πίνακας 3: Παγκόσμια Κατάταξη Ελληνικών Δημόσιων Πανεπιστημίων (2014-γενάρης)								
A/A μεταξύ ΑΕΙ	A/A απόλυτη θέση	Πανεπιστήμιο	Παγκόσμια Κατάταξη 2014 (Γενάρης)	Παγκόσμια Κατάταξη 2013 (Ιούλιος)	Παγκόσμια Κατάταξη 2013 (Γενάρης)	Παγκόσμια Κατάταξη 2012	Παγκόσμια Κατάταξη 2011	Κατά προσέγγιση % της παγκόσμιας κατάταξης
1	1	Αριστοτέλειο Πανεπιστήμιο Θεσσαλονίκης	204	226	194	158	407	< 1%
2	2	Εθνικό και Καποδιστριακό Πανεπιστήμιο Αθηνών	275	193	268	351	430	1 -3%
3	3	Εθνικό Μετσόβιο Πολυτεχνείο	319	338	417	369	340	
4	4	Πανεπιστήμιο Κρήτης	569	537	460	516	631	
5	5	Πανεπιστήμιο Πατρών	673	698	556	327	685	3 -5%
6	6	Πανεπιστήμιο Ιωαννίνων	791	782	802	731	1047	
7	7	Πανεπιστήμιο Αιγαίου	931	846	726	865	920	
8	8	Πανεπιστήμιο Πειραιά	958	1396	1608	1379	1745	
9	9	Δημοκρίτειο Πανεπιστήμιο Θράκης	971	775	831	867	1306	
10	10	Πανεπιστήμιο Θεσσαλίας	1212	1275	1318	1041	1639	5-10%
11	11	Οικονομικό Πανεπιστήμιο Αθηνών	1326	1379	1269	1043	1151	
12	12	Πολυτεχνείο Κρήτης	1428	1397	1255	1125	1904	
13	13	Πανεπιστήμιο Μακεδονίας	1558	1516	1358	1263	978	
14	14	Χαροκόπειο Πανεπιστήμιο Αθηνών	1840	1303	2440	2584	4316	
15	17	Γεωπονικό Πανεπιστήμιο Αθηνών	2206	1994	1869	1382	2179	
16	20	Ελληνικό Ανοικτό Πανεπιστήμιο	2409	2068	1735	2560	2652	10-15%
17	23	Πανεπιστήμιο Πελοποννήσου	2689	2685	2593	2214	2648	
18	24	Πανεπιστήμιο Δυτικής Μακεδονίας	2869	2855	3030	2780	4094	
19	26	Ιόνιο Πανεπιστήμιο	3827	3481	3074	2637	2060	15%-20%
20	27	Πάντειο Πανεπιστήμιο Πολιτικών και Κοινωνικών Επιστημών	3870	4144	3802	4020	3403	
21	35	Ελληνικό Διεθνές Πανεπιστήμιο	6553	8360	6725	8054	9810	25-33%
22	36	Ανωτάτη Σχολή Καλών Τεχνών	6666	6231	6494	7374	6809	
23	40	Πανεπιστήμιο Στερεάς Ελλάδας	11586	2981	2928	7695	9371	>50%

1.3.2. Τα ελληνικά δημόσια ΤΕΙ

Η συνολική εικόνα των ΤΕΙ αν και επιβεβαιώνει τα περσινά βασικά χαρακτηριστικά είναι στην ουσία της μεταβατική στο βαθμό που δεν έχει προλάβει να ενσωματώσει τις ευρύτερες αλλαγές που έχουν επέλθει με το σχέδιο ΑΘΗΝΑ. Ή μάλλον καλύτερα, φαίνεται ότι παρά την ενοποίηση (δες χρωματισμούς στον πίνακα 4) συνεχίζουν να λειτουργούν ως ανεξάρτητα τα διαφορετικά web domain που προϋπήρχαν.

Σε κάθε περίπτωση φαίνεται ότι δύο ΤΕΙ (Θεσσαλονίκης και (πρώην) Μεσολογγίου) βρίσκονται στο 5-10% καλύτερο του κόσμου¹.

Επίσης, άλλα πέντε ΤΕΙ βρίσκονται στο καλύτερο 10-15% (Πειραιά, Ηπείρου, Κρήτης, (πρώην) Λάρισας και Αθήνας).

Βέβαια, στην περίπτωση των ΤΕΙ φαίνεται ένα μεγάλο εύρος διαφοράς μεταξύ των καλύτερων και των λιγότερο καλών.

Πίνακας 4: Παγκόσμια Κατάταξη Ελληνικών Δημόσιων ΤΕΙ (2014-γενάρης)								
A/A μεταξύ ΤΕΙ	A/A απόλυτη θέση	ΤΕΙ	Παγκόσμια Κατάταξη 2014 (Γενάρης)	Παγκόσμια Κατάταξη 2013 (Ιούλιος)	Παγκόσμια Κατάταξη 2013 (Γενάρης)	Παγκόσμια Κατάταξη 2012	Παγκόσμια Κατάταξη 2011	Κατά προσέγγιση % της παγκόσμιας κατάταξης
1	15	ΤΕΙ Θεσσαλονίκης	1968	2085	1591	2951	1809	5-10%
2	16	ΤΕΙ Μεσολογγίου	2164	1816	2587	3635	4557	
3	18	ΤΕΙ Πειραιά	2234	2749	3946	3237	2970	10-15%
4	19	ΤΕΙ Ηπείρου	2297	6413	6837	5915	4368	
5	21	ΤΕΙ Κρήτης	2439	5248	3406	2316	2768	
6	22	ΤΕΙ Λάρισας	2686	2571	1948	2973	2183	
7	25	ΤΕΙ Αθήνας	3284	4112	3497	2329	2436	
8	28	ΤΕΙ Σερρών	4950	7397	4460	3929	3111	20-25%
9	29	ΤΕΙ Λαμίας	5028	7153	7768	8110	5797	
10	30	ΤΕΙ Πάτρας	5354	7131	5629	4899	3530	
11	31	ΤΕΙ Καβάλας	5631	6248	4014	3098	3852	25-33%
12	37	ΤΕΙ Καλαμάτας	7271	8610	10722	11076	10818	
13	42	ΤΕΙ Ιονίων Νήσων	8197	9422	8846	10839	8001	33-50%
14	44	ΤΕΙ Χαλκίδας	8364	8215	7723	7723	5893	
15	46	ΑΣΠΑΙΤΕ	9541	9542	7784	9367	8541	
16	52	ΤΕΙ Κοζάνης	12867	6616	3658	3738	2505	50≥

¹ Προφανώς η περίπτωση Μεσολογγίου αναδεικνύει τα ευρύτερα ερωτήματα που γέννησε το σχέδιο ΑΘΗΝΑ.

1.3.3. Οι ιδιωτικές εκπαιδευτικές δομές

Οι δομές που ανήκουν σε αυτή την κατηγορία φαίνεται να βρίσκονται εξαιρετικά χαμηλά στην παγκόσμια κατάταξη. Σε σχετικά καλύτερη θέση βρίσκονται οι τρεις πρώτες δομές (The American School of Classical Studies at Athens, Athens Information Technology, American College of Greece) που εντάσσονται στο 25-33,3%. Ας σημειωθεί πάντως ότι η πλειονότητά αυτών των δομών βρίσκεται στο δεύτερο μισό της παγκόσμιας κατάταξης και σημαντικός αριθμός αυτών πολύ-πολύ χαμηλά.

Πίνακας 5: Παγκόσμια Κατάταξη Ιδιωτικών Ιδρυμάτων Εκπαίδευσης (2014-γενάρης)								
A/A μεταξύ ΗΕ	A/A απόλυτη θέση	Ιδιωτικά Ιδρύματα	Παγκόσμια Κατάταξη 2013 (γενάρης)	Παγκόσμια Κατάταξη 2013 (Ιούλιος)	Παγκόσμια Κατάταξη 2013	Παγκόσμια Κατάταξη 2012	Παγκόσμια Κατάταξη 2011	Κατά προσέγγιση % της παγκόσμιας κατάταξης
1	32	The American School of Classical Studies at Athens	5631	5941	5279	5610	7144	25-33%
2	33	Athens Information Technology	5986	8596	8514	7299	8402	
3	34	American College of Greece	6134	3029	4717	9101	11835	
4	38	City College International Faculty of the University of Sheffield	7700	8735	7407	13544	XXX	33-50%
5	39	Alba Graduate Business School	7901	7505	7124	6351	7487	
6	41	American Farm School Thessaloniki	8157	6178	6748	6104	9801	
7	48	American College of Thessaloniki	8201	9908	9416	9803	9076	
8	47	New York College	10133	11994	10626	9555	9206	
9	48	Independent Science & Technology Studies	11199	12887	14145	11854	XXX	
10	49	Mediterranean College	11354	10354	XXX	XXX	XXX	50%+
11	50	City University Athens	12365	12879	13528	11310	XXX	
12	53	AKMI Metropolitan College	13145	15142	XXX	XXX	XXX	
13	54	Athens School of Management	13915	16692	16987	12504	XXX	
14	55	College Year in Athens	14045	12245	13234	11755	XXX	
15	56	ICBS Business School	14107	14575	15418	13960	XXX	
16	57	Vakalo Art & Design College	14122	14939	XXX	XXX	XXX	
17	58	Hellenic American Education Center	14132	18571	XXX	XXX	XXX	
18	59	Bca Business Studies	15067	14639	15147	12768	XXX	
19	61	(Alpine Center for Hotel and)Tourism Management Studies	15153	11183	13587	12408	XXX	
20	62	Hellenic American University	15212	16326	15720	14648	XXX	
21	63	British Hellenic College	15476	16770	XXX	XXX	XXX	
22	64	Akto Art & Design	16211	12285	14151	12936	XXX	
23	65	Aegean Omiros College	16588	16476	XXX	XXX	XXX	
24	67	AAS College Applied Arts Studies	18226	16250	XXX	XXX	XXX	
25	68	DEI College	18381	16472	XXX	XXX	XXX	
26	69	American University of Athens	18488	18371	18571	14681	XXX	
27	70	Institution d'Etudes Francophones	18923	19120	XXX	XXX	XXX	
28	71	Attico College	19433	19808	XXX	XXX	XXX	
29	73	Athinaiki Ekpaideftiki Etairia Rene Descartes College CNAM	19901	19101	XXX	XXX	XXX	
30	74	Greek Bible College	20394	20814	XXX	XXX	XXX	
31	75	European College for Tourism Studies Corfu	20718	20003	XXX	XXX	XXX	
32	76	College of Professional Journalism	20812	20063	XXX	XXX	XXX	
33	77	Athenian College	21217	19392	XXX	XXX	XXX	
34	78	Didacta Educational Group	21310	18914	20216	18967	XXX	
35	79	MBS College College of Crete Heraklion	21360	17506	XXX	XXX	XXX	

Μέρος Δεύτερο

Γεωγραφικές τοποθετήσεις και συγκρίσεις

2.1. Εισαγωγή

Στο δεύτερο αυτό μέρος θα γίνει προσπάθεια σύγκρισης στη βάση γεωγραφικών κριτηρίων. Ως βασική γεωγραφική περιοχή θα χρησιμοποιηθεί η Ευρώπη. Όπως έχουμε δει στον πίνακα 1, στην Ευρώπη τοποθετούνται 5.856 ιδρύματα και δομές. Ας σημειωθεί ότι έχουμε διατηρήσει τη γεωγραφική τοποθέτηση που προτείνει το webometrics.

2.2. Μια ανάλυση με βάση την Ευρώπη

Στη συνέχεια, αναλύσαμε ξεχωριστά τα ιδρύματα και δομές που ανήκουν στην Ευρώπη και εντάσσονται στο καλύτερο 10%. Η αναλυτική βάση βρίσκεται στο παράρτημα 2.

Με βάση τα στοιχεία του παραρτήματος 2 προκύπτει ο επόμενος συγκεντρωτικός πίνακας. Από αυτόν μπορεί να διαπιστώσει κανείς τη συμμετοχή ιδρυμάτων 38 συνολικό κρατών στο καλύτερο 10% της Ευρώπης, συγκεντρωτικά και κατά ομαδοποίηση σε επιμέρους κατηγορίες.

Το σημαντικό είναι να διαπιστωθεί ότι υπάρχουν χώρες που βασίζονται σε ίδρυμα ή ιδρύματα «αριστείας» για την παρουσία τους στο καλύτερο 10% και άλλες με συστημική παρουσία στον εν λόγω πίνακα (μεγάλο αριθμό ιδρυμάτων). Πρόκειται για μείζονα διαφοροποίηση που ουσιαστικά υποδηλώνει την ύπαρξη δύο διαφορετικών πολιτικών σχετικά με τη θεώρηση της ανώτατης εκπαίδευσης σε εθνικό επίπεδο.

Πίνακας 6: Χώρες με ανώτατα ιδρύματα στο καλύτερο 10% της Ευρώπης							
A/A	Χώρες	Στο καλύτερο ≤1%	Στο καλύτερο 1-3%	Στο καλύτερο 3-5%	Στο καλύτερο 5-10%	Σύνολο καλύτερο 10%	% επί του συνόλου των ανωτάτων ιδρυμάτων της χώρας
1	Γερμανία	18	21	15	16	70	16,9
2	Αγγλία	9	16	19	46	90	30,1
3	Ολλανδία	5	6		3	14	9,7
4	Ελβετία	4	4		5	13	12,6
5	Ισπανία	4	18	13	19	54	22,9
6	Σουηδία	4	6		9	19	38,8
7	Νορβηγία	3	0	1	3	7	11,1
8	Ιταλία	2	9	15	28	54	22,8
9	Βέλγιο	2	5	1	1	9	10,1
10	Δανία	2	3		3	8	9,6
11	Ισραήλ	2	2	3		7	20,0
12	Πορτογαλία	1	4	1	9	15	13,8
13	Αυστρία	1	3	2	6	12	15,8
14	Τσεχία	1	2	3	9	15	18,3
15	Ρωσία	1		1	15	17	1,4
16	Πολωνία		4	7	11	22	5,0
17	Φιλανδία		3	4	3	10	20,8
18	Ελλάδα		3	2	8	13	16,5
19	Γαλλία		2	14	45	61	10,4
20	Ιρλανδία		2	4	2	8	16,3
21	Ουγγαρία		2	2	6	10	13,3
22	Σλοβενία		1	1		2	5,1
23	Εσθονία		1		3	4	11,8
24	Τουρκία			4	20	24	14,5
25	Σερβία			1	3	4	8,3
26	Σλοβακία			1	3	4	12,1
27	Λιθουανία			1	2	3	6,5
28	Ισλανδία			1		1	12,5
29	Κροατία			1		1	1,7
30	Ρουμανία				6	6	5,4
31	Ουκρανία				2	2	0,3
32	Βουλγαρία				1	1	1,8
33	Κύπρος				1	1	5,9
34	Λετονία				1	1	1,7
35	Λευκορωσία				1	1	1,7
36	Λουξεμβούργο				1	1	33,3
37	Μάλτα				1	1	20,0
38	FYROM				1	1	5,3
	Σύνολο	59	117	117	293	586	

Με βάση τον πίνακα 6, παρατηρεί κανείς ότι και οι 28 χώρες μέλη της Ευρωπαϊκής Ένωσης (ΕΕ) είναι παρούσες. Μάλιστα, μόλις 73 ιδρύματα ή δομές εκτός ΕΕ βρίσκονται στο καλύτερο 10% (ή το 12,5%). Συνεπώς, 513 στα 586 ιδρύματα του 10% ανήκουν στην ΕΕ (87,5%).

Μια ενδιαφέρουσα παρατήρηση έχει να κάνει με τη συμμετοχή του Ευρωπαϊκού Νότου της ΕΕ στα 513 αυτά ιδρύματα. Αν και ο «ευρωπαϊκός νότος» δεν είναι προσδιορισμένος αυστηρά, αν σε αυτόν τοποθετηθούν οι χώρες, Πορτογαλία, Ισπανία, Γαλλία, Ιταλία, Μάλτα, Σλοβενία, Κροατία, Ελλάδα και Κύπρος, τότε μπορεί κανείς να διαπιστώσει μια αντίφαση.

Στο καλύτερο 10%, η συμμετοχή αυτών των εννέα χωρών είναι 202 ιδρύματα στα 513, δηλαδή 39,4%. Με άλλα λόγια είναι μια πολύ έντονη παρουσία. Αν αντίθετα, η λογική της «αριστείας» προταχθεί τότε η συμμετοχή στο καλύτερο 1% περιορίζεται στα 7 ιδρύματα ή 1,4%. Είναι προφανές ότι πρόκειται για μια τεράστια αντίφαση που απαιτεί μια εξειδικευμένη έρευνα. Παρόλα αυτά θα μπορούσε κανείς να αναρωτηθεί αν πρόκειται για διαφορά εκπαιδευτικού επιπέδου ή κουλτουρικής αντίληψης διαφορά. Για όσους πιστεύουν στη συνεισφορά της κουλτούρας στη συγκρότηση των πολιτικών μπορούν ίσως εδώ να βρουν στοιχεία ενίσχυσης των επιχειρημάτων τους.

Παράρτημα 1

Objectives of the Webometrics Ranking of World's Universities

The original aim of the Ranking was to promote Web publication. Supporting Open Access initiatives, electronic access to scientific publications and to other academic material are our primary targets. However web indicators are very useful for ranking purposes too as they are not based on number of visits or page design but on the global performance and visibility of the universities.

As other rankings focused only on a few relevant aspects, specially research results, web indicators based ranking reflects better the whole picture, as many other activities of professors and researchers are showed by their web presence.

The Web covers not only formal (e-journals, repositories) but also informal scholarly communication. Web publication is cheaper, maintaining the high standards of quality of peer review processes. It could also reach much larger potential audiences, offering access to scientific knowledge to researchers and institutions located in developing countries and also to third parties (economic, industrial, political or cultural stakeholders) in their own community.

The Webometrics ranking has a larger coverage than other similar rankings (see table below). The ranking is not only focused on research results but also in other indicators which may reflect better the global quality of the scholar and research institutions worldwide.

We intend to motivate both institutions and scholars to have a web presence that reflect accurately their activities. **If the web performance of an institution is below the expected position according to their academic excellence, university authorities should reconsider their web policy, promoting substantial increases of the volume and quality of their electronic publications.**

Candidate students should use additional criteria if they are trying to choose university. webometrics Ranking correlates well with quality of education provided and academic prestige, but other non-academic variables need to be taken into account.

Comparison of the main World Universities' Rankings

CRITERIA	WR (webometrics)	ARWU (Shanghai)
Univ's Analyzed	15 000	3000
Univ's Ranked	5000+	500
Quality of Education		Alumni Nobel&Field 10%
Internazionalization		
Size	Web Size 20%	Size of Institution 10%
Research Output	Rich Files 15%	Nature & Science 20%
	(Google) Scholar 15%	SCI & SSCI 20%
Impact	(Link) Visibility 50%	Highly Cited Res'ers 20%
Prestige		Staff Nobel&Field 20%

Design and Weighting of Indicators

The unit for analysis is the institutional domain, so only universities and research centres with an independent web domain are considered. If an institution has more than one main domain, two or more entries are used with the different addresses.

The first Web indicator, Web Impact Factor (WIF), was based on link analysis that combines the number of external inlinks and the number of pages of the website, a ratio of 1:1 between visibility and size. This ratio is used for the ranking, adding two new indicators to the size component: Number of documents, measured from the number of rich files in a web domain, and number of publications being collected by Google Scholar database.

Four indicators were obtained from the quantitative results provided by the main search engines as follows:

Size (S). Number of pages recovered from four engines: Google, Yahoo, and Bing Search.

Visibility (V). The total number of unique external links received (inlinks) by a site, according to Yahoo Site Explorer.

Rich Files (R). After evaluation of their relevance to academic and publication activities and considering the volume of the different file formats, the following were selected: Adobe Acrobat (.pdf), Adobe PostScript (.ps), Microsoft Word (.doc) and Microsoft Powerpoint (.ppt). These data were extracted using Google, Yahoo and Bing.

Scholar (Sc). The data is a combination of items published between 2006 and 2010 included in Google Scholar and the global output (2004.-2008) obtained from Scimago SIR.

The four ranks were combined according to a formula where each one has a different weight but maintaining the ratio 1:1:

WEBOMETRICS RANK		
VISIBILITY (external inlinks) 50%	SIZE (web pages)	20%
	RICH FILES SCHOLAR	15% 15%

The inclusion of the total number of pages is based on the recognition of a new global market for academic information, so the web is the adequate platform for the internationalization of the institutions. A strong and detailed web presence providing exact descriptions of the structure and activities of the university can attract new students and scholars worldwide.

The number of external inlinks received by a domain is a measure that represents visibility and impact of the published material, and although there is a great diversity of motivations for linking, a significant fraction works in a similar way as bibliographic citation.

The success of self-archiving and other repositories related initiatives can be roughly represented from rich file and Scholar data. The huge numbers involved with the pdf and doc formats means that not only administrative reports and bureaucratic forms are involved. PostScript and Powerpoint files are clearly related to academic activities.

More info:

Aguillo, IF; Bar-Ilan, J; Levene, M. Ortega, JL (2010). Comparing university rankings. **Scientometrics**, 85:243–256

Aguillo, IF; Ortega, JL; Fernández, M; Utrilla, A.M. (2010). Indicators for a webometric ranking of open access repositories. **Scientometrics**, 82(3):477–486

Aguillo, I.F.; Ortega, J. L. & Fernández, M. (2008). Webometric Ranking of World Universities: Introduction, Methodology, and Future Developments. **Higher Education in Europe**, 33(2/3): 234-244.

Ortega, J. L., Aguillo, I. F. (2009). Mapping World-class universities on the Web. **Information Processing & Management**, 45(2): 272-279

Aguillo, I. F.; Granadino, B.; Ortega, J. L.; Prieto, J. A. (2006). Scientific research activity and communication measured with cybermetric indicators. **Journal of the American Society of Information Science and Technology**, 57(10): 1296-1302

Aguillo, I. F.; Granadino, B.; Ortega, J.L. & Prieto, J.A. (2005). What the Internet says about Science. **The Scientist**, 19(14):10

The current composite indicator is now built as follows:

Visibility (50%)

IMPACT. The quality of the contents is evaluated through a "virtual referendum", counting all the external inlinks that the University webdomain receives from third parties. Those links are recognizing the institutional prestige, the academic performance, the value of the information, and the usefulness of the services as introduced in the webpages according to the criteria of millions of web editors from all over the world. The link visibility data is collected from the two most important providers of this information: [Majestic SEO](#) and [ahrefs](#). Both use their own crawlers, generating different databases that should be used jointly for filling gaps or correcting mistakes. The indicator is the product of **square root of the number of backlinks** and the **number of domains** originating those backlinks, so it is not only important the link popularity but even more the link diversity. The maximum of the normalized results is the impact indicator.

Activity (50%)

PRESENCE (1/3). The total number of webpages hosted in the main webdomain (including all the subdomains and directories) of the university as indexed by the largest commercial search engine ([Google](#)). It counts every webpage, including all the formats recognized individually by Google, both static and dynamic pages and other rich files. It is not possible to have a strong presence without the contribution of everybody in the organization as the top contenders are already able to publish millions of webpages. Having additional domains or alternative central ones for foreign languages or marketing purposes penalizes in this indicator and it is also very confusing for external users.

OPENNESS (1/3). The global effort to set up institutional research repositories is explicitly recognized in this indicator that takes into account the number of rich files (pdf, doc, docx, ppt) published in dedicated websites according to the academic search engine [Google Scholar](#). Both the total files Both the total records and those with **correctly formed file names** are considered (for example, the Adobe Acrobat files should end with the suffix .pdf). The objective is to consider recent publications that now are those published between 2008 and 2012 (new period).

EXCELLENCE (1/3). The academic papers published in high impact international journals are playing a very important role in the ranking of Universities. Using simply the total number of papers can be misleading, so we are restricting the indicator to only those excellent publications, i.e. the university scientific output being part of the **10% most cited papers** in their respective scientific fields. Although this is a measure of high quality output of research institutions, the data provider [Scimago group](#) supplied non-zero values for more than 5200 universities (period 2003-2010). In future editions it is intended to match the counting periods between Scholar and Scimago sources.

Notes (1,2,3,4)

The following **Notes** apply when one or several asterisks appear after the name of an institution.

(1) Universities with two or more central webdomains:

- This is a **BAD PRACTICE** that does not only penalize the rank of the universities, but it also significantly decreases their visibility in search engines and, far more important, their global internet impact.
- We suggest that if a university is going to change its webdomain then the older one should be immediately and completely discarded.
- **IMPORTANT INFO:** For the benefit of the institution, our policy is to rank all the domains but to publish only the **best ranked domain**, even if the selected one is the older or the no longer main webdomain. Any alternative domain should be discontinued **AS SOON AS POSSIBLE** (no redir, please)

(2) We are trying to maintain to a minimum the actions regarding merging/excluding of contents to individual domains:

- **Johns Hopkins University**, its School of Medicine and other units with different domains are combined in the University entry, but its MUSE contents are subtracted. The different webdomains preserve their independent entry (marked as 3)
- Jet Propulsion Laboratory website contents are added to the **Caltech** entry.
- The (old) portal of journals Redalyc has been excluded from the data of the **Universidad Autónoma del Estado de México**.
- Data from the very large repository CiteSeerX has been excluded from the calculations related to the **Pennsylvania State University** and the **University of Arkansas Fayetteville**.
- The same applies for the database DBLP regarding **University of Trier** in Germany, Dialnet regarding **Universidad de La Rioja** (Spain)
- Webpages from the newspaper “La Jornada” have been excluded from the **UNAM** figures.

(3) Sub-units with independent web domain

- **BAD PRACTICE:** Surprisingly, there are faculties, schools or even departments that maintain a web domain totally different to the university central one. This is a problem linked to the governance of the university but it is also provoking a relevant decrease of the web visibility for both the satellite and the whole university.
- Same applies to the campuses with their own webdomain as there is no reason for not sharing the central webdomain even if they are in a different locality.




















(4) Special situations

- Universities that are providing only (online) distance learning. It also includes the Caribbean-based Schools of Medicine. Please, check carefully accreditation status of these institutions.





































Παράρτημα 2

A. Τα πρώτα 59 ευρωπαϊκά ιδρύματα ανήκουν στο καλύτερο 1% της Ευρώπης. Αυτά είναι:





































ranking	World Rank	University	Country	Presence Rank*	Impact Rank*	Openness Rank*	Excellence Rank*
1	10	University of Cambridge		18	23	43	12
2	11	University of Oxford		28	18	73	8
3	49	University College London		306	71	216	11
4	52	University of Edinburgh		260	61	152	53
5	62	Ruprecht Karls Universität Heidelberg		37	132	79	63
6	66	Universität Hamburg		6	151	77	149
7	67	Universität zu Köln		85	75	62	208
8	72	Università degli Studi di Roma La Sapienza		209	102	86	98
9	75	Eidgenössische Technische Hochschule ETH Zürich / Swiss Federal Institute of Technology Zurich		3422	47	54	32
10	83	Universität Wien		128	80	121	269
11	89	Ghent University / Universiteit Gent		32	261	57	82
12	93	University of Amsterdam / Universiteit van Amsterdam		218	119	438	41
13	94	Universidad Complutense de Madrid		110	117	99	244
14	98	École Polytechnique Fédérale de Lausanne		163	171	116	94
15	100	Charles University in Prague / Univerzita Karlova v Praze		64	139	75	249
16	101	Universität Zürich		187	167	108	99
17	106	Utrecht University / Universiteit Utrecht		1350	120	148	31
18	108	Ludwig Maximilians Universität München		1985	83	147	45
19	109	Tel Aviv University		38	259	83	131
20	110	Universidade do Porto		61	142	158	252
21	112	Humboldt Universität zu Berlin		144	101	202	291
22	113	Lomonosov Moscow State University / Московский государственный университет М В Ломоносова		108	92	179	354
23	114	Universidad Politécnica de Valencia		76	95	247	352
24	114	Technische Universität Dresden		267	124	213	173
25	117	(1) University of Nottingham		203	126	489	110
26	118	University of Copenhagen / Københavns Universitet		295	143	515	60
27	120	Lund University / Lunds Universitet		29	337	111	111
28	122	Universität Freiburg		188	165	264	133
29	123	(1) Technische Universität München		140	269	153	79
30	124	Eindhoven University of Technology / Technische Universiteit Eindhoven		157	265	19	227
31	125	Delft University of Technology TU Delft		41	233	194	155
32	126	Universität Leipzig		117	172	130	263
33	127	Universidad Politécnica de Madrid		358	66	191	479
34	129	Rheinische Friedrich Wilhelms Universität Bonn		285	150	287	136
35	130	Freie Universität Berlin		180	109	272	314
36	130	Hebrew University of Jerusalem		10	293	273	191
37	132	Rheinisch Westfälische Technische Hochschule Aachen		505	122	278	151
38	136	(1) Norwegian University of Science & Technology / Norges Teknisk-Naturvitenskapelige Universitet		196	148	189	248
39	137	University of Glasgow		178	156	491	125
40	138	Karolinska Institute / Karolinska Institutet		1	668	360	66

41	139	Johann Wolfgang Goethe Universität Frankfurt am Main		153	196	229	154
42	142	Catholic University of Leuven		1428	184	129	49
43	146	University of Groningen / Rijksuniversiteit Groningen		305	245	218	75
44	149	Georg-August-Universität Göttingen		70	220	288	167
45	151	(1) University of Southampton		150	185	461	126
46	152	Aarhus University / Aarhus Universitet		46	421	149	87
47	154	University of Bergen / Universitetet i Bergen		15	262	282	254
48	155	Université de Geneve		166	192	317	165
49	158	Università di Pisa (Università degli Studi di Pisa)		238	246	98	218
50	159	Royal Institute of Technology / Kungliga Tekniska Högskolan		367	213	82	243
51	162	Uppsala University / Uppsala Universitet		383	191	332	127
52	166	Friedrich Schiller Universität Jena		114	318	70	239
53	167	University of Oslo / Universitetet i Oslo		2470	136	69	128
54	169	(1) Universität Duisburg Essen		343	141	311	259
55	170	Universität Münster		251	223	266	156
56	170	Open University UK		57	210	61	523
57	172	(1) Friedrich Alexander Universität Erlangen Nürnberg		272	214	339	134
58	172	University of Leeds		172	201	548	124
59	174	(1) Universitat de Barcelona		143	350	146	129

B. Τα ιδρύματα από τη θέση 60 έως τη θέση 176 τοποθετούνται στο καλύτερο 1-3% των ευρωπαϊκών ιδρυμάτων.

60	179	University of Helsinki / Helsingin yliopisto		3020	125	103	101
61	180	University of Twente / Universiteit Twente		372	135	338	284
62	182	(1) University of Manchester		645	247	411	42
63	184	Universidad de Granada		239	181	226	305
64	189	University of Gothenburg / Göteborgs Universitet		189	268	197	225
65	190	(1) Universitat de València		183	283	165	237
66	191	Technical University of Denmark / Danmarks Tekniske Universitet		253	240	403	146
67	192	University of Ljubljana / Univerza v Ljubljani		240	206	173	343
68	193	University of Warwick		126	319	223	202
69	194	Universidad de Sevilla		370	205	101	379
70	196	(1) Leiden University / Universiteit Leiden		828	277	306	68
71	197	King's College London		265	280	777	59
72	198	Technische Universität Berlin		490	144	301	337
73	201	Czech Technical University in Prague / České Vysoké Učení Technické v Praze		190	158	110	653
74	203	Universitat Politècnica de Catalunya BarcelonaTech		207	302	109	320
75	204	Aristotle University of Thessaloniki		121	382	89	294
76	207	Universität Hannover		22	241	309	490
77	211	(1) Universitat Autònoma de Barcelona		39	672	81	163
78	212	VU University of Amsterdam / Vrije Universiteit Amsterdam		366	373	434	62
79	216	(1) University of Sheffield		1016	198	493	116
80	217	Università di Bologna (Università degli Studi di Bologna)		3384	179	100	115
81	221	Universität Bern		411	287	303	181
82	223	(1) Imperial College London		984	509	263	18
83	225	Technische Universität Wien		520	176	300	360
84	231	Universidad de Zaragoza		25	481	174	347
85	234	Università degli Studi di Padova		365	505	200	100
86	238	Karlsruhe Institute of Technology (Universität Karlsruhe)		69	484	372	172
87	239	Universität Stuttgart		550	207	240	380
88	241	Linköping University / Linköpings Universitet		606	216	241	365
89	244	(1) Heinrich Heine Universität Düsseldorf		584	291	271	258
90	245	Université Libre de Bruxelles		299	325	326	272
91	246	Universität Tübingen		471	336	495	138
92	247	(1) Bristol University		517	378	593	80
93	248	Technion Israel Institute of Technology		45	742	96	231
94	251	Johannes Gutenberg Universität Mainz		360	342	516	179
95	252	Weizmann Institute of Science		53	407	575	255
96	255	Universidad del País Vasco / Euskal Herriko Unibertsitatea		127	414	160	397
97	256	Universitat d'Alacant / Universidad de Alicante		63	465	37	630
98	260	Newcastle University Newcastle upon Tyne		969	249	601	170
99	264	Aalborg University / Aalborg Universitet		87	374	231	465
100	265	Université de Lausanne		44	460	577	285


































101	267	Philipps Universität Marburg		175	363	550	287
102	268	Ruhr Universität Bochum		1249	225	480	240
103	269	Universidade de Coimbra		198	343	256	435
104	270	Stockholm University / Stockholms Universitet		649	357	353	217
105	273	Eötvös Loránd University Budapest / Eötvös Loránd Tudományegyetem ELTE		418	209	172	695
106	274	University of Warsaw / Uniwersytet Warszawski		250	312	274	470
107	275	National and Kapodistrian University of Athens		405	388	477	203
108	277	Universität Bremen		519	328	159	431
109	277	Christian Albrechts Universität zu Kiel		413	315	459	304
110	281	Universität Innsbruck		81	360	453	419
111	282	University of York		579	305	580	249
112	283	(1) Loughborough University		995	188	418	422
113	283	Università degli Studi di Milano		506	603	265	120
114	285	Universität Basel		310	377	530	261
115	286	(1) Technische Universität Braunschweig		480	519	15	523
116	289	Technische Universität Darmstadt		242	452	192	382
117	290	Radboud University / Radboud Universiteit Nijmegen		336	538	414	158
118	291	Umea University / Umeå Universitet		296	354	444	333
119	295	Universität Würzburg		607	468	350	185
120	297	Universität Bielefeld		425	301	238	513
121	298	Trinity College Dublin		878	326	420	267
122	300	London School of Economics and Political Science		614	212	513	478
123	301	Università degli Studi di Firenze		751	543	188	195
124	303	Università degli Studi di Torino		478	639	193	174
125	305	Politecnico di Milano		456	471	259	299
126	308	Université de Liège		325	475	255	345
127	309	(1) University of Birmingham		762	473	611	118
128	311	Chalmers University of Technology		590	330	433	361
129	312	Universität Regensburg		328	426	546	278
130	315	Durham University		736	439	402	226
131	319	National Technical University of Athens		629	340	270	440
132	320	(1) Università degli Studi di Trieste		682	403	207	381
133	325	University of Liverpool		890	361	830	150
134	327	(1) Wageningen University & Research Centre		304	449	1170	145
135	328	Jagiellonian University / Uniwersytet Jagielloński		62	577	320	442
136	336	(1) Université Catholique de Louvain		66	661	732	223
137	337	University College Dublin National University of Ireland		312	478	799	241
138	337	Universidade do Minho		182	497	258	533
139	341	Technische Universität Graz		215	346	518	570
140	344	Adam Mickiewicz University Poznan / Uniwersytet Adama Mickiewicza w Poznaniu		374	163	415	1068

141	352	Martin Luther Universität Halle Wittenberg		138	490	568	426
142	355	(1) University of Antwerp / Universiteit Antwerpen		541	338	1272	273
143	358	Università degli Studi di Napoli Federico II		576	762	269	184
144	359	Budapest University of Technology and Economics / Budapesti Műszaki és Gazdaságtudományi Egyetem BME		390	405	113	775
145	362	Universitat de Girona		113	454	254	750
146	366	Masaryk University in Brno / Masarykova Univerzita v Brně		2683	313	11	713
147	369	Universidad de Salamanca		279	514	180	649
148	374	Justus Liebig Universität Giessen		555	574	398	323
149	378	University of Aberdeen		957	419	875	229
150	379	Queen's University Belfast		1274	292	1124	290
151	381	Erasmus University of Rotterdam / Erasmus Universiteit Rotterdam		1005	855	517	57
152	382	Universitat Pompeu Fabra		709	332	615	500
153	384	AGH University of Science & Technology / Akademia Górniczo-Hutnicza Stanisława Staszica w Krakowie		553	341	145	906
154	385	(1) Universidade de Lisboa		911	393	413	446
155	385	Universidade Nova de Lisboa		281	532	390	514
156	387	Université de Rennes 1		219	520	483	541
157	388	Universidad de Las Palmas de Gran Canaria		145	243	532	1127
158	393	Swedish University of Agricultural Sciences / Sveriges Lantbruksuniversitet		156	854	227	400
159	395	University of Oulu / Oulun yliopisto		184	616	541	427
160	396	Université Paris Sud (Paris XI)		1437	669	670	89
161	397	Universidad de Extremadura		551	235	696	801
162	397	Jyväskylän University / Jyväskylän yliopisto		229	610	298	566
163	399	Università degli Studi Roma Tre		1367	242	485	668
164	400	Universität Ulm		681	643	535	270
165	401	Universidad Autónoma de Madrid		1289	587	421	256
166	402	University of Southern Denmark / Syddansk Universitet		160	902	322	334
167	404	Universität Potsdam		625	435	570	486
168	406	(1) Queen Mary University of London		993	635	664	182
169	407	University of Tartu / Tartu Ülikool		17	718	674	576
170	413	Université de Fribourg / Universität Freiburg		135	510	537	715
171	414	Universidade de Santiago de Compostela		243	769	428	398
172	415	Universitat Jaume I		498	437	283	788
173	420	Universität des Saarlandes		772	654	394	355
174	421	Free University of Brussels / Vrije Universiteit Brussel VUB		1105	442	761	358
175	423	Universidad de Cantabria		1376	294	656	582
176	425	Universidad de Murcia		457	581	342	580























Γ. Τα ιδρύματα από το 177 έως το 293 τοποθετούνται στο 3-5% καλύτερο της Ευρώπης.

177	427	University of Dundee		819	513	870	331
178	428	Université Claude Bernard Lyon 1		838	673	712	234
179	428	Universidad de Valladolid		417	429	423	775
180	430	(1) Lancaster University		1042	467	1007	310
181	431	(1) University of Maribor / Univerza v Mariboru		116	537	441	845
182	431	Università degli Studi di Genova		989	676	401	319
183	435	University of Tromsø / Universitetet i Tromsø		31	792	802	500
184	438	Université de Nice Sophia Antipolis		453	602	722	411
185	439	(1) Università degli Studi di Pavia		353	963	366	318
186	440	(1) Università degli Studi di Roma Tor Vergata		1050	834	290	277
187	441	(1) Karl Franzens Universität Graz		268	662	506	572
188	441	École Normale Supérieure Paris		815	695	662	282
189	444	University of Surrey		539	521	854	459
190	445	(1) Cardiff University		1112	646	1201	142
191	446	University of Bath		898	549	819	357
192	448	University of Saint Andrews		747	534	1217	315
193	451	Universidade de Vigo		276	850	205	577
194	454	Technische Universität Chemnitz		167	436	460	1061
195	459	Universität Bayreuth		1230	413	709	489
196	462	Universität Rostock		1182	441	794	439
197	464	Ben Gurion University of the Negev		761	843	277	374
198	468	Université Paris 6 Pierre and Marie Curie		1323	1320	599	25
199	470	Politecnico di Torino		692	723	508	399
200	473	Universidad de Málaga		1006	462	512	657
201	476	University of Szeged / Szegedi Tudományegyetem SZTE		574	526	472	736
202	477	Università degli Studi di Catania		840	778	347	413
203	483	University of Iceland / Háskóli Íslands		256	680	658	608
204	483	Universidad de Huelva		1473	203	636	1105
205	483	Warsaw University of Technology / Politechnika Warszawska		679	570	451	681
206	488	University of Leicester		1540	573	1109	266
207	488	University of Turku / Turun yliopisto		426	812	675	389
208	490	University College Cork National University of Ireland		743	583	1062	403
209	491	Università degli Studi di Trento		1104	768	327	418
210	491	University of Haifa		617	696	361	610
211	494	Université Joseph Fourier Grenoble 1		1582	983	706	97
212	495	(1) Otto Von Guericke Universität Magdeburg		945	737	378	463
213	497	University of Zagreb		404	1188	106	515
214	501	(1) Middle East Technical University / Orta Doğu Teknik Üniversitesi		1205	560	614	506
215	505	Universidad Carlos III de Madrid		217	797	363	737
216	506	(1) Saint Petersburg State University / Санкт-Петербургский государственный университет		564	542	370	904
217	509	University of Belgrade / Универзитет у Београду / Univerzitet u Beogradu		442	1089	203	484
218	510	(1) University of Reading		837	689	914	364
219	512	Universität Mannheim		319	626	371	913
220	516	University of Strathclyde		775	722	805	394




































221	521	Aalto University / Aalto-yliopisto		248	1260	474	324
222	531	Universidad de Córdoba		191	999	374	638
223	532	Istanbul University		643	856	261	619
224	534	Comenius University in Bratislava / Univerzita Komenského v Bratislave		123	989	307	757
225	537	(1) Universidad de Navarra		684	731	589	551
226	538	University of East Anglia		1374	636	1127	317
227	539	Universidad de Castilla la Mancha		702	873	333	544
228	541	Universität Konstanz		1257	578	698	544
229	542	(1) University of Sussex		582	759	1211	366
230	546	Universität Kassel		591	438	594	1076
231	547	Universidade de Aveiro		452	851	834	430
232	548	Technische Universität Kaiserslautern		777	595	651	699
233	553	(1) Université Paris Descartes (Paris 5)		1321	733	2128	157
234	553	University of Kent		501	720	720	607
235	556	Charité Universitätsmedizin Berlin		1353	815	2230	112
236	558	Universidad de Cádiz		720	434	556	1125
237	564	Brno University of Technology / Vysoké Učení Technické v Brně		373	644	331	1148
238	566	Ernst Moritz Arndt Universität Greifswald		522	819	736	560
239	567	(1) University of Exeter		1700	845	789	265
240	569	University of Crete		333	1161	456	511
241	570	Scuola Normale Superiore di Pisa		568	638	1072	644
242	571	Technische Universität Dortmund		719	957	559	486
243	573	Universidad Nacional de Educación a Distancia UNED		657	428	549	1288
244	575	Johannes Kepler Universität Linz		948	619	699	715
245	580	Universität Trier		2000	383	210	1280
246	581	Universidad de Oviedo		441	828	1357	461
247	586	Università degli Studi di Palermo		616	1426	209	443
248	590	Nicolaus Copernicus University / Uniwersytet Mikołaja Kopernika w Toruniu		407	652	640	990
249	593	Wroclaw University of Technology / Politechnika Wroclawska		1072	679	440	829
250	599	Tampere University of Technology / Tampereen teknillinen yliopisto		744	698	809	724
251	601	University of Tampere / Tampereen yliopisto		783	867	726	560
252	610	Gdansk University of Technology / Politechnika Gdańska		298	748	436	1181
253	613	Universitat de les Illes Balears		999	969	337	673
254	615	Università degli Studi di Siena		1702	967	544	402
255	623	University of Essex		884	732	989	648
256	625	University of Debrecen / Debreceni Egyetem DE		338	1375	248	692
257	636	Universidad de Alcalá		421	1049	439	813
258	639	Università degli Studi di Udine		831	1131	494	562
259	642	Università degli Studi di Milano Bicocca		1296	1435	349	329
260	643	Università degli Studi di Parma		855	1246	519	447










261	644	University of Silesia in Katowice / Uniwersytet Śląski w Katowicach		905	547	609	1216
262	645	Université des Sciences et Technologies Lille 1		1314	1100	703	375
263	651	Carl Von Ossietzky Universität Oldenburg		1610	694	563	781
264	655	Bar Ilan University		627	1274	554	536
265	655	Université de Nantes		341	1174	1315	448
266	658	University of Huddersfield		1047	347	1082	1418
267	659	Ankara University		1233	1099	185	775
268	661	Palacký University / Univerzita Palackého v Olomouci		1026	1011	383	757
269	663	Université Montpellier II Sciences et Techniques du Languedoc		1162	1373	1167	206
270	663	Dublin City University		2105	657	669	729
271	669	Università degli Studi di Bari Aldo Moro		1148	1569	432	351
272	669	Università degli Studi di Perugia		1695	1236	628	336
273	673	University of Patras		982	1257	608	473
274	676	Université de Strasbourg		1524	1536	797	189
275	677	Heriot-Watt University		1579	796	936	604
276	679	University of Hull		100	1243	1469	632
277	683	Silesian University of Technology in Gliwice / Politechnika Śląska w Gliwicach		585	717	595	1280
278	685	(1) École Polytechnique France		896	1326	1111	331
279	686	Università degli Studi di Verona		428	1954	305	433
280	688	(1) École Normale Supérieure de Lyon		832	872	780	827
281	694	University of Limerick		468	776	1411	901
282	698	Bergische Universität Wuppertal		1349	863	717	739
283	698	City University London		1503	631	1560	729
284	701	Wroclaw University / Uniwersytet Wrocławski		392	1086	520	1010
285	705	National University of Ireland Galway		1682	860	1182	538
286	705	Vilnius University / Vilniaus universitetas		439	1047	874	845
287	708	Boğaziçi University		2235	571	1184	789
288	710	Technische Universität Ilmenau		317	914	908	1081
289	711	Université Denis Diderot Paris VII		1725	1913	957	88
290	711	Université Paris 1 Panthéon Sorbonne		409	780	778	1255
291	713	University of Plymouth		2598	798	1387	416
292	715	University of West Bohemia (Vysoká škola v Plzni) / Západočeská Univerzita v Plzni		494	775	507	1462
293	719	(1) University Politehnica of Bucharest / Universitatea Politehnica din Bucuresti		1442	597	943	1088




































Δ. Τα ιδρύματα από 294 έως 586 ταξινομούνται στο 5-10% καλύτερο της Ευρώπης.



































294	720	Universität Paderborn		1046	894	564	972
295	723	Universität Hohenheim		451	1186	912	745
296	724	Brunel University		1051	1087	1717	434
297	728	Università della Calabria (Università degli Studi della Calabria)		1063	1371	497	605
298	729	Università Politécnica delle Marche		1572	793	1520	621
299	730	Université de Caen Basse Normandie		1140	783	1870	680
300	732	Birkbeck University of London		495	1133	1390	661
301	735	Slovak University of Technology in Bratislava / Slovenská technická univerzita v Bratislave		398	1057	501	1208
302	739	(1) Swansea University		226	1397	1801	544
303	742	Université Bordeaux 1		1962	1143	1436	326
304	746	Universität für Bodenkultur Wien		653	1233	952	672
305	749	Aberystwyth University / Prifysgol Aberystwyth		1041	802	1627	787
306	750	Novosibirsk State University / Новосибирский государственный университет		812	533	1172	1500
307	754	De Montfort University		1164	539	1522	1243
308	755	Abo Akademi University		375	1414	702	792
309	761	Universidade da Coruña		773	1105	449	1116
310	763	Universidad de La Laguna		1694	1172	578	675
311	765	(1) Hacettepe University		2714	912	804	611
312	767	(2) Universidad de La Rioja		1085	671	427	1680
313	770	(1) Università Cattolica del Sacro Cuore		1746	1546	714	368
314	773	Royal Holloway University of London		1739	1018	1482	539
315	774	Universidad Rey Juan Carlos		1958	956	708	773
316	777	Saratov State University / Саратовский государственный университет		1288	417	1053	1735
317	778	Université de Neuchâtel		176	1428	1291	803
318	778	Università degli Studi di Salerno		623	1836	531	598
319	781	(1) Maastricht University / Universiteit Maastricht		2742	1306	1577	230
320	783	Istanbul Technical University / İstanbul Teknik Üniversitesi		1754	1184	923	581
321	786	Universidad de Almería		1013	965	986	955
322	787	Universität Augsburg		1686	973	753	862
323	788	University of Portsmouth		1068	1027	1528	728
324	789	National Taras Shevchenko University of Kyiv (Kiev)		368	1455	150	1484
325	790	National Research University Higher School of Economics / Национальный исследовательский университет Высшая школа экономики		205	540	72	3412
326	791	University of Ioannina		727	1628	1168	480
327	794	University of Anatolia / Anadolu Üniversitesi		1103	786	1115	1181
328	796	Universitat Rovira i Virgili		170	2180	944	520
329	799	Bangor University		1876	953	1590	634
330	799	Universität Saint Gallen		1246	784	1129	1155
331	802	Cranfield University		1228	1275	1195	605
332	802	Alexandru Ioan Cuza University		2266	633	878	1224
333	805	Sofia University St Kliment Ohridski / Софийски университет Св Климент Охридски		859	1121	772	1061
334	811	London School of Hygiene & Tropical Medicine		1398	1777	2026	213
335	812	Ege University		1731	1097	1290	644































336	814	Universität Siegen		1115	1175	686	965
337	814	Universitat Oberta de Catalunya		784	469	1266	2010
338	816	Bilkent University		754	1412	868	807
339	828	Tallinn University of Technology / Tallinna Tehnikaülikool		509	1095	1067	1187
340	835	National Nuclear Research University (Moscow State Engineering Physics Institute) / Национальный исследовательский ядерный университет МИФИ		1206	982	818	1206
341	836	Université de Versailles Saint Quentin en Yvelines		1780	1583	1332	386
342	837	Università degli Studi di Cagliari		1438	1958	404	577
343	840	Universität Osnabrück		1440	952	1561	892
344	842	Università degli Studi di Ferrara		895	2028	877	455
345	842	Conservatoire National des Arts et Métiers		1658	773	1214	1177
346	854	(1) Università degli Studi di Modena e Reggio Emilia		1744	1559	1326	425
347	858	University of Pécs / Pécsi Tudományegyetem PTE		880	1421	534	1101
348	861	University of Hertfordshire		1391	1136	1730	747
349	863	University of Stirling		1811	1190	1314	700
350	866	Medizinische Universität Wien		2916	1714	1658	196
351	867	Université de Bourgogne		1556	1454	1544	534
352	869	University of the West of England		1877	1003	1162	920
353	871	Manchester Metropolitan University		2934	801	1442	872
354	872	Universidad Miguel Hernández		1168	1429	1014	785
355	879	Sheffield Hallam University		1235	1069	1186	1076
356	881	Belarusian State University / Белорусский государственный университет		1009	1482	437	1169
357	886	Roskilde University / Roskilde Universitet		194	1630	815	1272
358	886	University of Ulster		1596	1508	1099	621
359	889	University of Lodz / Uniwersytet Łódzki		998	1281	679	1213
360	890	Université de Franche Comté		1179	1550	1119	727
361	895	Università Ca' Foscari di Venezia		1358	1170	641	1280
362	901	Università degli Studi di Brescia		1939	1885	733	510
363	903	(1) Sabanci University		1452	920	1467	1217
364	905	Central European University Budapest / Közép-európai Egyetem		660	1144	533	1744
365	908	Lulea University of Technology / Luleå tekniska Universitet		866	1788	592	952
366	914	Moscow Institute of Physics and Technology / Московский физико-технический институт государственный университет		34	1331	1504	1754
367	915	Universidad de León		1526	1006	1348	1184
368	916	University Babes Bolyai		1977	1703	471	826
369	922	Universidad Politécnic de Cartagena		1852	1193	899	1081
370	925	University of Eastern Finland / Itä-Suomen yliopisto		1420	1911	2073	389
371	927	Université de Tours François Rabelais		1417	1648	1473	646
372	929	Alpen Adria Universität Klagenfurt		1496	726	1370	1680
373	931	University of the Aegean		1586	1228	951	1139
374	936	Université de Poitiers		1767	1387	1506	750
375	937	University of Salford		1836	1125	1394	1015





























376	947	(1) Saint Petersburg State Polytechnic University / Санкт-Петербургский государственный Политехнический университет		1810	808	898	1698
377	952	Università degli Studi di Sassari		466	2206	886	819
378	958	Technical University of Ostrava / Vysoká škola Báňská Technická Univerzita Ostrava		412	1437	620	1710
379	958	University of Piraeus		1151	1082	1278	1411
380	962	University of Latvia / Latvijas Universitāte Rīga		565	1406	779	1571
381	964	University of Cyprus		1149	2010	968	702
382	966	Wirtschaftsuniversität Wien / Vienna University of Economics and Business		1394	1241	807	1379
383	970	Institut National des Sciences Appliquées de Toulouse		2078	984	3085	841
384	971	Demokritos University of Thrace		970	1841	876	934
385	978	University of Brighton		2431	1285	882	1003
386	983	University of South Bohemia / Jihočeská Univerzita v Českých Budějovicích		962	1717	997	993
387	986	(1) Semmelweis University Budapest / Semmelweis Egyetem SE		1529	1835	1493	626
388	989	Medizinische Hochschule Hannover		3175	1942	1903	276
389	997	Université de Savoie		2163	1893	1829	427
390	1001	Copenhagen Business School		511	1620	1894	1076
391	1008	Gazi University		2728	1507	1406	683
392	1010	IT University of Copenhagen / IT-Universitetet i København		1661	1168	825	1542
393	1013	Università degli Studi di Messina		1482	2275	791	652
394	1015	Southern Federal University (Rostov State University) / Южный федеральный университет		1234	736	938	2293
395	1019	Institute of Education University of London		1549	1733	1000	915
396	1021	Universidad de Jaén		1998	1734	744	923
397	1025	Université d'Angers Université Pays de la Loire		545	1932	2190	843
398	1028	Siberian Federal University / Сибирский федеральный университет		40	1762	297	2565
399	1033	Middlesex University		1416	865	2643	1519
400	1033	Universidade Católica Portuguesa		652	1473	817	1689
401	1036	Mendel University of Agriculture and Forestry Brno / Mendelova Univerzita v Brně		767	1385	1503	1470
402	1043	Université de Rouen		786	1622	3987	729
403	1046	University of Malta		1480	1156	880	1719
404	1054	Université du Luxembourg		881	2102	883	1034
405	1058	Universidade de Évora		1331	1369	1364	1365
406	1067	University of Bucharest		3371	1404	788	1067
407	1068	Tomsk State University / Томский государственный университет		713	1158	723	2246
408	1076	Bucharest Academy of Economic Studies		2658	589	1169	2269
409	1076	Université Lumière Lyon 2		1423	1000	988	2043
410	1081	École Centrale de Lyon		3680	1065	991	1335












411	1084	Université Toulouse II Le Mirail		1866	1597	1758	934
412	1084	University of Greenwich		2135	1249	1350	1340
413	1087	Oxford Brookes University		2630	1301	2000	972
414	1089	Robert Gordon University		2811	988	1185	1601
415	1090	Tadeusz Kościuszko Cracow University of Technology / Politechnika Krakowska Tadeusza Kościuszki		1840	849	1421	1984
416	1091	Vilnius Gediminas Technical University / Vilniaus Gedimino technikos universitetas		438	2663	955	955
417	1094	Lappeenranta University of Technology / Lappeenrannan teknillinen yliopisto		446	2602	743	1113
418	1096	Università degli Studi di Urbino Carlo Bo		1436	1806	1231	1105
419	1101	Universidad Pablo de Olavide		631	2257	1104	1109
420	1102	Universität Passau		746	1287	1437	1856
421	1102	University of Novi Sad / Универзитет у Новом Саду / Univerzitet u Novom Sadu		1129	2408	551	1094
422	1107	Tomas Bata University in Zlín / Univerzita Tomáše Bati ve Zlíně		577	2064	341	1867
423	1109	Gdansk University / Uniwersytet Gdański		350	2477	735	1308
424	1112	Technische Universität Clausthal		2122	1365	1779	1175
425	1119	Université de Bretagne Occidentale		1563	1525	1725	1202
426	1121	National University of Ireland Maynooth		2270	1713	1219	1003
427	1123	Université de Picardie Jules Verne		2479	1612	2070	832
428	1126	Technische Universität Bergakademie Freiberg		2171	1380	1367	1316
429	1127	Suleyman Demirel University Turkey		109	2980	1340	1010
430	1128	University of Warmia and Mazury / Uniwersytet Warmińsko-Mazurski w Olsztynie (Akademia Rolniczo-Techniczna w Olsztynie)		955	1685	618	1829
431	1132	Dokuz Eylül University		2272	2149	769	887
432	1134	Université Paris 9 Dauphine		1449	1682	1258	1303
433	1134	Kaunas University of Technology / Kauno technologijos universitetas		1372	1494	1143	1577
434	1140	Napier University Edinburgh		2038	1169	2484	1347
435	1144	International School for Advanced Studies / Scuola internazionale superiore di studi avanzati (SISSA) di Trieste		2615	2202	939	757
436	1145	École des Hautes Études en Sciences Sociales		2200	1339	3365	930
437	1145	École Nationale d'Ingénieurs Agricoles VetAgro Sup		3587	1392	1002	1195
438	1147	Erciyes University		801	2942	1047	775
439	1148	Goldsmiths University of London		2141	1363	2090	1217
440	1151	Keele University		5179	1381	2580	609
441	1154	INSEAD Business School		2444	1311	1685	1329
442	1156	Université Paris Ouest Nanterre La Défense (Paris X)		961	1262	3012	1549
443	1156	Università degli Studi della Basilicata		8779	743	1811	1026
444	1161	Université Paris 13		2243	2017	1724	782
445	1162	University of Stavanger / Universitetet i Stavanger		1239	2233	977	1132

446	1162	Bournemouth University		2295	1403	1737	1275
447	1162	Institut National des Sciences Appliquées de Lyon		1581	1866	1670	1085
448	1170	Universidade da Beira Interior		1134	1746	1441	1434
449	1172	Poznan University of Technology / Politechnika Poznańska		1160	2145	872	1299
450	1172	École Normale Supérieure Cachan		1814	2214	1900	713
451	1175	Aston University		2697	1635	2782	775
452	1176	Medizinische Universität Graz		401	4049	1423	472
453	1181	Czech University of Life Sciences Prague (University of Agriculture) / Česká Zemědělská Univerzita v Praze		1830	1157	2182	1642
454	1184	Université Clermont-Ferrand 2 Blaise Pascal		3050	2308	1761	512
455	1189	Universität Salzburg		693	2161	2936	927
456	1190	École Centrale de Lille		6731	666	7294	683
457	1197	Grenoble Institute of Technology Institut polytechnique de Grenoble		2246	3050	2984	238
458	1199	Technical University of Košice / Technická univerzita v Košiciach		833	1999	775	1730
459	1200	Université de Montpellier 1		4179	2340	2162	350
460	1200	Università IUAV di Venezia (Istituto universitario di architettura di Venezia)		36	1727	852	2835
461	1202	Nottingham Trent University		2019	1325	3474	1164
462	1207	Sakarya University		677	2401	783	1484
463	1208	Universität zu Lubeck		2160	2506	1663	623
464	1212	University of Thessaly		1908	2475	1128	832
465	1214	(1) Brandenburgische Technische Universität Cottbus		1637	1664	1513	1462
466	1226	Fachhochschule Nordwestschweiz		2068	1025	1853	1997
467	1228	FernUniversität in Hagen		1451	859	1468	2610
468	1232	Technical University of Lodz / Politechnika Łódzka		1326	2183	933	1379
469	1234	Northumbria University		1889	1811	1700	1217
470	1235	(1) University of Bradford		3942	1732	1799	845
471	1235	University of Karlstad / Karlstads Universitet		1264	2199	705	1531
472	1239	Universitat de Lleida		1099	2564	1727	889
473	1239	Maria Curie Skłodowska University / Uniwersytet Marii Curie-Skłodowskiej w Lublinie		1486	1721	1864	1430
474	1247	(1) Fondation Nationale des Sciences Politiques Institut d'Études Politiques de Paris		2365	1080	1036	2188
475	1249	Bauhaus Universität Weimar		1354	1446	1621	1841
476	1253	Université Paris 8 Vincennes-St Denis		1956	1204	1925	1829
477	1254	Norwegian University of Life Sciences / Universitetet for miljø- og biovitenskap		1061	2867	1744	785
478	1254	Università degli Studi dell'Aquila		2087	3044	1057	626
479	1256	Ss Cyril and Methodius University Skopje		1692	1584	1146	1754
480	1262	Universidade do Algarve		1297	2443	1210	1127

481	1266	Teesside University		1691	1500	2190	1531
482	1270	Coventry University		3052	1202	2749	1379
483	1272	(1) Università del Salento (Università degli Studi di Lecce)		928	3344	1434	719
484	1278	(1) European University Institute		876	2107	1010	1689
485	1280	Instituto de Empresa Business School		2562	887	2317	2052
486	1290	Università degli Studi del Piemonte Orientale Amedeo Avogadro		1507	3587	911	654
487	1291	Malmö University / Malmö högskola		1712	2087	858	1519
488	1292	Université de Pau et des Pays de l'Adour		2493	2139	1126	1134
489	1297	University of Niš / Универзитет у Нишу / Univezitet u Nišu		894	3738	292	1232
490	1299	Tomsk Polytechnic University / Национальный исследовательский Томский Политехнический Университет		820	2097	280	2443
491	1302	Université Pierre Mendès France Grenoble 2		2367	1854	2376	1088
492	1305	Uludağ University (Bursa Technical University)		3314	1839	1426	1157
493	1307	Université de Technologie de Compiègne		2161	1902	1832	1236
494	1308	London Metropolitan University		2363	1503	2469	1387
495	1309	Universidad Pública de Navarra		2032	2721	893	969
496	1312	Yıldız Technical University / Yıldız Teknik Üniversitesi		2181	2493	1008	1031
497	1315	Instituto Superior Politécnico de Viseu		1567	1140	1902	2246
498	1319	University of Central Lancashire		4121	1361	3295	996
499	1322	Instituto Politécnico do Porto		1689	2113	1385	1354
500	1325	Universität Otto Friedrich Universität Bamberg		2301	1352	1134	2043
501	1326	Athens University of Economics and Business		1232	2291	1351	1402
502	1327	Kingston University London		2877	1565	2765	1187
503	1336	Scuola superiore di studi universitari e di perfezionamento Sant'Anna (SSSUP) di Pisa		2973	2324	1457	880
504	1339	Gheorghe Asachi Technical University		2549	1910	1405	1347
505	1344	(1) Università Commerciale Luigi Bocconi Milano		2203	2220	1802	1052
506	1350	Tallinn University / Tallinna Ülikool		1357	1298	1576	2345
507	1352	Università degli Studi di Camerino		1715	2514	1178	1175
508	1358	Université de Limoges		3320	2177	1486	981
509	1358	(1) Çukurova University		2346	2488	1419	996
510	1361	(1) Université Paris East Marne la Vallée		2487	2074	2081	1101
511	1368	University of Miskolc / Miskolci Egyetem ME		485	1689	633	2938
512	1370	National Technical University of Ukraine Kyiv (Kiev) Polytechnic Institute / Національний технічний університет України Київський політехнічний інститут		1027	1297	681	3064
513	1372	Université du Droit et de la Santé Lille 2		2703	2517	2651	661
514	1373	Università degli Studi della Tuscia		633	3409	1519	1039
515	1390	Universidad Pontificia Comillas		2278	1554	897	2172

516	1391	University of Agder / Universitetet i Agder		2687	1726	1619	1584
517	1395	Università degli Studi Gabriele d'Annunzio Chieti e Pescara		2862	2763	1958	675
518	1397	University of Wolverhampton		5022	1379	1939	1399
519	1399	Saint Petersburg State Institute of Fine Mechanics and Optics / Санкт-Петербургский национальный исследовательский университет информационных технологий, механики и оптики		1316	1587	964	2466
520	1402	Linnaeus University / Linnéuniversitetet (Växjö + Kalmar Universities)		2247	2637	1702	934
521	1407	Institute of Chemical Technology in Prague / Vysoká škola Chemicko-Technologická v Praze		2326	2883	992	1023
522	1409	University of Pardubice / Univerzita Pardubice		1002	2914	721	1601
523	1415	Zurcher Hochschule für Angewandte Wissenschaften		2452	1374	924	2388
524	1416	Université Montpellier 3 Paul Valéry		2933	2349	2196	899
525	1418	Université d'Avignon et des Pays de Vaucluse		2293	1979	3099	1162
526	1424	University of East London		2127	1657	2265	1710
527	1426	Dublin Institute of Technology		3503	1968	1739	1232
528	1428	Technical University of Crete		2753	2363	2085	981
529	1431	Koç University		2186	2508	1567	1169
530	1436	London South Bank University		3800	1271	2543	1662
531	1438	Universidad de Burgos		1674	2989	653	1442
532	1438	Seconda Università degli Studi di Napoli		3408	3981	840	515
533	1446	University of Economics Prague / Vysoká škola Ekonomická v Praze		825	1439	1163	2938
534	1450	(1) Technische Universität Hamburg Harburg		6918	1359	2990	1065
535	1452	Université du Maine Le Mans Laval		3378	1851	1780	1442
536	1454	University of Gävle / Högskolan i Gävle		337	1041	1720	3714
537	1459	Bauman Moscow State Technical University / Московский государственный технический университет НЭ Баумана		1154	1015	1622	3219
538	1464	Université d'Orléans		3699	2648	1831	794
539	1466	(1) Université de Reims Champagne-Ardenne		2564	2471	2016	1094
540	1467	Hasselt University / Universiteit Hasselt (University of Limburg)		3045	2703	2048	843
541	1469	Selçuk University		2913	2676	2032	887
542	1470	Saint George's University of London		697	4187	4034	497
543	1470	(1) Białystok Technical University / Politechnika Białostocka		1506	2298	1507	1710
544	1474	Jönköping University / Högskolan i Jönköping		721	2745	2392	1462
545	1475	Universidad de Deusto Deustuko Unibertsitatea		530	1458	3475	2488

546	1478	Università della Svizzera Italiana Lugano		2209	2137	2409	1430
547	1478	Open University / Open Universiteit Netherlands		1343	1969	1680	2070
548	1478	Nizhny Novgorod State University / Нижегородский государственный университет Н И Лобачевского		669	1966	1388	2488
549	1483	Collège de France		4990	2344	4062	530
550	1495	Novosibirsk State Technical University / Новосибирский государственный технический университет		559	1594	1684	2938
551	1508	Università degli Studi dell'Insubria Varese e Como		3276	3683	1131	687
552	1511	(1) Liverpool John Moores University		6692	2203	2432	705
553	1514	School of Oriental and African Studies University of London		2832	1066	2456	2488
554	1514	Tilburg University		6150	2193	4025	565
555	1522	Corvinus University of Budapest / Budapesti Corvinus Egyetem BCE		670	2557	416	2728
556	1533	Universidade da Madeira		2320	1815	2620	1776
557	1540	Università degli Studi di Bergamo		2575	2906	666	1565
558	1543	Université Jean Moulin Lyon 3		266	1427	2059	3412
559	1553	Lincoln University		2359	1814	2372	1905
560	1556	Mälardalen University / Mälardalens Högskola		2152	2546	1445	1596
561	1558	University of Macedonia		1045	2609	1516	1921
562	1560	(1) University of Westminster		2756	2147	2859	1399
563	1563	Institute of Cancer Research University of London		2230	3270	5699	475
564	1566	Orebro University / Örebro Universitet		2666	2757	2466	1039
565	1568	(1) Ostrava University / Ostravská Univerzita v Ostravě		797	2806	1430	1940
566	1572	Marmara University		2954	2831	2066	1052
567	1575	(1) Leeds Metropolitan University		2623	2304	2011	1565
568	1575	Universidade dos Açores		1355	2697	1575	1754
569	1581	University Politehnica of Timisoara		3765	2319	942	1670
570	1582	Blekinge Institute of Technology / Blekinge Tekniska Högskola		2692	2348	1409	1698
571	1583	ESADE Business School Barcelona		2119	1563	3226	2138
572	1584	Pavol Jozef Šafárik University in Košice / Univerzita Pavla Jozefa Šafárika v Košiciach		2423	2834	1123	1531
573	1587	Warsaw School of Economics / Szkoła Główna Handlowa w Warszawie		2169	1104	1840	3133
574	1588	University of Kragujevac / Универзитет у Крагујевцу / Univerzitet u Kragujevcu		488	4524	740	1549
575	1595	Moscow State Institute of International Relations		1502	612	758	5155

576	1606	Atatürk University		3025	2920	3135	880
577	1606	(3) University of Warsaw Faculty of Mathematics Informatics and Mechanics / Uniwersytetu Warszawskiego Wydział Matematyki, Informatyki i Mechaniki		60	1064	1243	5155
578	1609	Warsaw University of Life Sciences (Agricultural University) / Szkoła Główna Gospodarstwa Wiejskiego w Warszawie		2629	2461	1414	1719
579	1613	Hochschule für Angewandte Wissenschaften Hamburg		1894	1753	1677	2530
580	1620	Gaziantep University		3036	2476	3096	1198
581	1621	Université Jean Monnet Saint Etienne		535	3345	3260	1467
582	1624	Eskişehir Osmangazi University		3887	2540	1990	1246
583	1626	Libera università di Bolzano / Freie Universität Bozen / Free University of Bozen		700	2826	2086	1984
584	1630	Estonian University of Life Sciences / Eesti Maaülikool		173	4226	2025	1622
585	1631	(1) Szent István University Gödöllő / Szent István Egyetem SZIE		2304	2805	1488	1618
586	1633	Universidade de Trás os Montes e Alto Douro		2882	3165	1905	1141